

GOBIERNO DEL ESTADO DE MEXICO
SECRETARIA DE FINANZAS
SUBSECRETARIA DE PLANEACION Y PRESUPUESTO
CONTADURIA GENERAL GUBERNAMENTAL

FECHA DE EMISION: 25/07/2018
HOJA No. : 1

UNIVERSIDAD POLITECNICA DE ATLACOMULCO

UPA1401132V2

AVANCE PRESUPUESTAL DE EGRESOS DEL 01 DE ENERO DE 2018 AL 30 DE JUNIO DE 2018


PARTIDA/CONCEPTO	APROBADO	AMPLIACION	REDUCCION	MODIFICADO/COMPROMETIDO	DEVENGADO	PAGADO	EJERCIDO	POR EJERCER
1000 SERVICIOS PERSONALES	9,427,563.00	2,412,488.04	2,412,488.04	9,427,563.00	0.00	5,037,917.38	5,037,917.38	4,389,645.62
1100 REMUNERACIONES AL PERSONAL DE CARÁCTER PERMANENTE	6,298,052.00	2,020,297.88	2,216,728.26	6,101,621.62	0.00	3,306,860.76	3,306,860.76	2,794,760.86
1130 Sueldos base al personal permanente	6,298,052.00	2,020,297.88	2,216,728.26	6,101,621.62	0.00	3,306,860.76	3,306,860.76	2,794,760.86
1131 Sueldo base	6,298,052.00	118,645.88	2,216,728.26	4,199,969.62	0.00	1,050,163.36	1,050,163.36	3,149,806.26
1133 Hora clase	0.00	1,901,652.00	0.00	1,901,652.00	0.00	2,256,697.40	2,256,697.40	355,045.40
1300 REMUNERACIONES ADICIONALES Y ESPECIALES	1,599,906.00	231,737.78	25,547.94	1,806,095.84	0.00	791,684.25	791,684.25	1,014,411.59
1320 Primas de vacaciones, dominical y gratificación de fin de año	1,381,202.00	15,134.05	23,546.34	1,372,789.71	0.00	498,966.74	498,966.74	873,822.97
1321 Prima vacacional	404,143.00	1,490.65	23,546.34	382,087.31	0.00	173,951.55	173,951.55	208,135.76
1322 Aguinaldo	977,059.00	9,194.95	0.00	986,253.95	0.00	320,478.74	320,478.74	665,775.21
1324 Vacaciones no disfrutadas por finiquito	0.00	4,448.45	0.00	4,448.45	0.00	4,536.45	4,536.45	-88.00
1340 Compensaciones	218,704.00	216,603.73	2,001.60	433,306.13	0.00	292,717.51	292,717.51	140,588.62
1341 Compensación	0.00	83,075.11	0.00	83,075.11	0.00	83,280.69	83,280.69	-205.58
1345 Gratificación	134,274.00	84,146.80	2,001.60	216,419.20	0.00	130,249.20	130,249.20	86,170.00
1346 Gratificación por convenio	84,430.00	49,381.82	0.00	133,811.82	0.00	79,187.62	79,187.62	54,624.20
1400 SEGURIDAD SOCIAL	1,279,659.00	129,516.22	170,211.84	1,238,963.38	0.00	773,529.61	773,529.61	465,433.77
1410 Aportaciones de seguridad social	1,267,921.00	129,516.22	164,473.84	1,232,963.38	0.00	773,529.61	773,529.61	459,433.77
1412 Aportaciones al sistema de salud	593,098.00	61,682.53	77,811.83	576,968.70	0.00	362,122.85	362,122.85	214,845.85
1413 Aportaciones al sistema solidario de reparto	440,074.00	45,770.17	57,736.12	428,108.05	0.00	268,694.77	268,694.77	159,413.28
1414 Aportaciones del sistema de capitalización individual	109,721.00	9,937.67	14,268.33	105,390.34	0.00	64,963.86	64,963.86	40,426.48
1415 Aportaciones para financiar los gastos generales de administración	51,895.00	4,715.24	6,124.66	50,485.58	0.00	31,685.63	31,685.63	18,799.95
1416 Riesgo de trabajo	73,133.00	7,410.61	8,532.90	72,010.71	0.00	46,062.50	46,062.50	25,948.21
1440 Aportaciones para seguros	11,738.00	0.00	5,738.00	6,000.00	0.00	0.00	0.00	6,000.00
1441 Seguros y fianzas	11,738.00	0.00	5,738.00	6,000.00	0.00	0.00	0.00	6,000.00
1500 OTRAS PRESTACIONES SOCIALES Y ECONÓMICAS	249,946.00	30,936.16	0.00	280,882.16	0.00	165,842.76	165,842.76	115,039.40
1510 Cuotas para el fondo de ahorro y fondo de trabajo	8,464.00	0.00	0.00	8,464.00	0.00	0.00	0.00	8,464.00
1511 Cuotas para fondo de retiro	8,460.00	0.00	0.00	8,460.00	0.00	0.00	0.00	8,460.00
1512 Seguro de separación individualizado	4.00	0.00	0.00	4.00	0.00	0.00	0.00	4.00
1590 Otras prestaciones sociales y económicas	241,482.00	30,936.16	0.00	272,418.16	0.00	165,842.76	165,842.76	106,575.40
2000 MATERIALES Y SUMINISTROS	1,150,076.00	30,936.16	0.00	1,181,012.16	0.00	817,752.80	817,752.80	332,333.20
2100 MATERIALES DE ADMINISTRACIÓN, EMISIÓN DE DOCUMENTOS	377,713.00	184,809.35	141,887.59	420,634.76	0.00	339,553.06	339,553.06	81,081.70
2110 Materiales, útiles y equipos menores de oficina	168,614.00	23,895.92	60,102.01	132,407.91	0.00	59,541.27	59,541.27	72,866.64



UNIVERSIDAD POLITECNICA DE ATLACOMULCO
UPA1401132V2

AVANCE PRESUPUESTAL DE EGRESOS DEL 01 DE ENERO DE 2018 AL 30 DE JUNIO DE 2018

PARTID/CONCEPTO	APROBADO	AMPLIACION	REDUCCION	MODIFICADO	COMPROMETIDO	DEVENGADO	PAGADO	ERCIDO	POR EJERCER
2111 Materiales y útiles de oficina.	98,033.00	22,855.22	24,943.69	95,944.53	0.00	0.00	58,357.89	58,357.89	37,586.64
2112 Enseres de oficina	70,581.00	1,040.70	35,158.32	36,463.38	0.00	0.00	1,183.38	1,183.38	35,280.00
2120 Materiales y útiles de impresión y reproducción.	7,213.00	0.00	2,794.51	4,418.49	0.00	0.00	812.00	812.00	3,606.49
2121 Material y útiles de imprenta y reproducción.	7,213.00	0.00	2,794.51	4,418.49	0.00	0.00	812.00	812.00	3,606.49
2140 Materiales útiles y equipos menores de tecnologías de la infor	122,146.00	136,300.76	34,774.88	223,671.88	0.00	0.00	254,981.32	254,981.32	-31,309.44
2141 Materiales y útiles para el procesamiento en equipos y bienes	122,146.00	136,300.76	34,774.88	223,671.88	0.00	0.00	254,981.32	254,981.32	-31,309.44
2150 Material impreso e información digital.	12,420.00	0.00	12,420.00	0.00	0.00	0.00	150.80	150.80	-150.80
2151 Material de información.	12,420.00	0.00	12,420.00	0.00	0.00	0.00	150.80	150.80	-150.80
2160 Material de limpieza.	143.00	150.80	143.00	150.80	0.00	0.00	0.00	0.00	150.80
2161 Material y enseres de limpieza.	143.00	150.80	143.00	150.80	0.00	0.00	0.00	0.00	150.80
2170 Materiales y útiles de enseñanza.	13,977.00	0.00	4,659.00	9,318.00	0.00	0.00	0.00	0.00	9,318.00
2171 Material didáctico.	13,977.00	0.00	4,659.00	9,318.00	0.00	0.00	0.00	0.00	9,318.00
2180 Materiales para el registro e identificación de bienes y personas:	53,200.00	24,461.87	26,994.19	50,667.68	0.00	0.00	24,067.67	24,067.67	26,600.01
2181 Material para identificación y registro.	53,200.00	24,461.87	26,994.19	50,667.68	0.00	0.00	24,067.67	24,067.67	26,600.01
2200 ALIMENTOS Y UTENSILIOS.	60,648.00	0.00	0.00	60,648.00	0.00	0.00	14,752.88	14,752.88	45,895.12
2210 Productos alimenticios para personas.	44,688.00	0.00	0.00	44,688.00	0.00	0.00	13,161.66	13,161.66	31,526.34
2211 Productos alimenticios para personas.	44,688.00	0.00	0.00	44,688.00	0.00	0.00	13,161.66	13,161.66	31,526.34
2230 Utensilios para el servicio de alimentación.	15,960.00	0.00	0.00	15,960.00	0.00	0.00	1,591.22	1,591.22	14,368.78
2400 MATERIALES Y ARTICULOS DE CONSTRUCCION Y DE REPARACI	127,107.00	63,983.55	80,249.54	110,841.01	0.00	0.00	91,836.89	91,836.89	19,004.12
2420 Cemento y productos de concreto.	0.00	6,810.48	3,330.48	3,480.00	0.00	0.00	3,480.00	3,480.00	0.00
2421 Cemento y productos de concreto.	0.00	6,810.48	3,330.48	3,480.00	0.00	0.00	3,480.00	3,480.00	0.00
2450 Vidrio y productos de vidrio.	10,640.00	7,136.85	3,000.00	14,776.85	0.00	0.00	6,556.85	6,556.85	8,220.00
2451 Vidrio y productos de vidrio.	10,640.00	7,136.85	3,000.00	14,776.85	0.00	0.00	6,556.85	6,556.85	8,220.00
2460 Material eléctrico y electrónico.	17,071.00	1,417.83	4,071.35	14,417.48	0.00	0.00	8,696.53	8,696.53	5,720.95
2461 Material eléctrico y electrónico.	17,071.00	1,417.83	4,071.35	14,417.48	0.00	0.00	8,696.53	8,696.53	5,720.95
2470 Artículos metálicos para la construcción.	3,886.00	5,207.82	1,200.00	7,893.82	0.00	0.00	5,829.59	5,829.59	2,064.23
2471 Artículos metálicos para la construcción.	3,886.00	5,207.82	1,200.00	7,893.82	0.00	0.00	5,829.59	5,829.59	2,064.23
2480 Materiales complementarios.	56,358.00	20,972.80	51,435.00	25,895.80	0.00	0.00	22,472.80	22,472.80	3,423.00
2481 Materiales complementarios.	34,923.00	20,972.80	30,000.00	25,895.80	0.00	0.00	20,972.80	20,972.80	4,923.00
2482 Material de señalización.	21,435.00	0.00	21,435.00	0.00	0.00	0.00	0.00	0.00	0.00
2483 árboles y plantas de ornato.	0.00	0.00	0.00	0.00	0.00	0.00	1,500.00	1,500.00	-1,500.00




UNIVERSIDAD POLITECNICA DE ATLACOMULCO

UPA1401132V2

AVANCE PRESUPUESTAL DE EGRESOS DEL 01 DE ENERO DE 2018 AL 30 DE JUNIO DE 2018

PARTI/ CONCEPTO	APROBADO	AMPLIACION	REDUCCION	MODIFICADO	COMPROMETIDO	DEVENGADO	PAGADO	EJERCIDO	POR EJERCER
2490 Otros materiales y artículos de construcción y reparación.	39,152.00	22,437.77	17,212.71	44,377.06	0.00	0.00	44,801.12	44,801.12	-424.06
2491 Materiales de construcción.	17,872.00	20,437.63	10,212.71	28,096.92	0.00	0.00	39,300.98	39,300.98	-11,204.06
2492 Estructuras y manufacturas para todo tipo de construcción.	21,280.00	2,000.14	7,000.00	16,280.14	0.00	0.00	5,500.14	5,500.14	10,780.00
2500 PRODUCTOS QUIMICOS, FARMACEUTICOS Y DE LABORATORIO	46,390.00	0.00	5,640.00	40,750.00	0.00	0.00	0.00	0.00	40,750.00
2510 Productos químicos básicos.	26,600.00	0.00	0.00	26,600.00	0.00	0.00	0.00	0.00	26,600.00
2511 Sustancias químicas.	26,600.00	0.00	0.00	26,600.00	0.00	0.00	0.00	0.00	26,600.00
2520 Fertilizantes, pesticidas y otros agroquímicos.	10,640.00	0.00	5,640.00	5,000.00	0.00	0.00	0.00	0.00	5,000.00
2521 Plaguicidas, abonos y fertilizantes.	10,640.00	0.00	5,640.00	5,000.00	0.00	0.00	0.00	0.00	5,000.00
2530 Medicinas y productos farmacéuticos.	5,320.00	0.00	0.00	5,320.00	0.00	0.00	0.00	0.00	5,320.00
2531 Medicinas y productos farmacéuticos.	5,320.00	0.00	0.00	5,320.00	0.00	0.00	0.00	0.00	5,320.00
2540 Materiales, accesorios y suministros médicos.	3,192.00	0.00	0.00	3,192.00	0.00	0.00	0.00	0.00	3,192.00
2541 Materiales, accesorios y suministros médicos.	3,192.00	0.00	0.00	3,192.00	0.00	0.00	0.00	0.00	3,192.00
2550 Materiales, accesorios y suministros de laboratorio.	280.00	0.00	0.00	280.00	0.00	0.00	0.00	0.00	280.00
2551 Materiales, accesorios y suministros de laboratorio.	280.00	0.00	0.00	280.00	0.00	0.00	0.00	0.00	280.00
2590 Otros productos químicos.	358.00	0.00	0.00	358.00	0.00	0.00	0.00	0.00	358.00
2591 Otros productos químicos.	358.00	0.00	0.00	358.00	0.00	0.00	0.00	0.00	358.00
2600 COMBUSTIBLES, LUBRICANTES Y ADITIVOS.	240,000.00	8,000.00	0.00	248,000.00	0.00	0.00	159,100.00	159,100.00	88,900.00
2610 Combustibles, lubricantes y aditivos.	240,000.00	8,000.00	0.00	248,000.00	0.00	0.00	159,100.00	159,100.00	88,900.00
2611 Combustibles, lubricantes y aditivos.	240,000.00	8,000.00	0.00	248,000.00	0.00	0.00	159,100.00	159,100.00	88,900.00
2700 VESTUARIO, BLANCOS, PRENDAS DE PROTECCION Y ARTICULO:	149,486.00	73,233.44	61,641.77	161,077.67	0.00	0.00	182,808.57	182,808.57	-21,730.90
2710 Vestuario y uniformes.	90,334.00	7,830.00	27,428.19	70,735.81	0.00	0.00	166,745.88	166,745.88	-96,010.07
2711 Vestuario y uniformes.	90,334.00	7,830.00	27,428.19	70,735.81	0.00	0.00	166,745.88	166,745.88	-96,010.07
2720 Prendas de seguridad y protección personal.	403.00	0.00	403.00	0.00	0.00	0.00	94.01	94.01	-94.01
2721 Prendas de seguridad y protección personal.	403.00	0.00	403.00	0.00	0.00	0.00	94.01	94.01	-94.01
2730 Artículos deportivos.	48,109.00	64,380.00	28,810.58	83,678.42	0.00	0.00	13,577.80	13,577.80	70,100.62
2731 Artículos deportivos.	48,109.00	64,380.00	28,810.58	83,678.42	0.00	0.00	13,577.80	13,577.80	70,100.62
2740 Productos textiles.	0.00	1,023.44	0.00	1,023.44	0.00	0.00	2,390.88	2,390.88	-1,367.44
2741 Productos textiles.	0.00	1,023.44	0.00	1,023.44	0.00	0.00	2,390.88	2,390.88	-1,367.44
2750 Blancos y otros productos textiles, excepto prendas de vestir.	10,640.00	0.00	5,000.00	5,640.00	0.00	0.00	0.00	0.00	5,640.00
2751 Blancos y otros productos textiles.	10,640.00	0.00	5,000.00	5,640.00	0.00	0.00	0.00	0.00	5,640.00
2900 HERRAMIENTAS, REFACCIONES Y ACCESORIOS MENORES.	148,732.00	21,673.92	62,281.36	108,124.56	0.00	0.00	29,701.40	29,701.40	78,423.16
2910 Herramientas menores.	2,093.00	2,640.08	2,771.39	1,961.69	0.00	0.00	4,208.12	4,208.12	-2,246.43



GOBIERNO DEL ESTADO DE MEXICO
SECRETARIA DE FINANZAS
SUBSECRETARIA DE PLANEACION Y PRESUPUESTO
CONTADURIA GENERAL GUBERNAMENTAL

FECHA DE EMISION: 25/07/2018
HOJA No. : 4

UNIVERSIDAD POLITECNICA DE ATLACOMULCO
UPA1401132V2

AVANCE PRESUPUESTAL DE EGRESOS DEL 01 DE ENERO DE 2018 AL 30 DE JUNIO DE 2018

PARTIDA CONCEPTO	APROBADO	AMPLIACION	REDUCCION	MODIFICADO	COMPROMETIDO	DEVENGADO	PAGADO	EJERCIDO	POR EJERCER
2911 Refacciones, accesorios y herramientas.	2,093.00	2,640.08	2,771.39	1,961.69	0.00	0.00	4,208.12	4,208.12	-2,246.43
2920 Refacciones y accesorios menores de edificios.	11,781.00	6,229.40	4,000.00	14,010.40	0.00	0.00	8,010.40	8,010.40	6,000.00
2921 Refacciones y accesorios menores de edificios.	11,781.00	6,229.40	4,000.00	14,010.40	0.00	0.00	8,010.40	8,010.40	6,000.00
2930 Refacciones y accesorios menores de mobiliario y equipo de a	2,353.00	2,619.01	0.00	4,972.01	0.00	0.00	2,619.01	2,619.01	2,353.00
2931 Refacciones y accesorios menores de mobiliario y equipo de a	2,353.00	2,619.01	0.00	4,972.01	0.00	0.00	2,619.01	2,619.01	2,353.00
2940 Refacciones y accesorios menores de equipo de cómputo y te	10,748.00	537.81	3,778.40	7,507.41	0.00	0.00	1,259.41	1,259.41	6,248.00
2941 Refacciones y accesorios para equipo de cómputo.	10,748.00	537.81	3,778.40	7,507.41	0.00	0.00	1,259.41	1,259.41	6,248.00
2960 Refacciones y accesorios menores para equipo de transporte.	0.00	1,725.70	0.00	1,725.70	0.00	0.00	3,271.30	3,271.30	-1,545.60
2961 Refacciones y accesorios menores para equipo de transporte.	0.00	1,725.70	0.00	1,725.70	0.00	0.00	3,271.30	3,271.30	-1,545.60
2970 Refacciones y accesorios menores de equipo de defensa y seg	1,280.00	3,184.20	1,280.00	3,184.20	0.00	0.00	3,184.20	3,184.20	0.00
2971 Artículos para la extinción de incendios.	1,280.00	3,184.20	1,280.00	3,184.20	0.00	0.00	3,184.20	3,184.20	0.00
2980 Refacciones y accesorios menores de maquinaria y otros equi	4,369.00	0.00	2,000.00	2,369.00	0.00	0.00	0.00	0.00	2,369.00
2990 Refacciones y accesorios menores de maquinaria y otros equi	116,108.00	4,737.72	48,451.57	72,394.15	0.00	0.00	7,148.96	7,148.96	65,245.19
2992 Otros enseres.	116,108.00	4,737.72	48,451.57	72,394.15	0.00	0.00	7,148.96	7,148.96	65,245.19
3000 SERVICIOS GENERALES.	5,174,293.00	545,638.87	545,638.87	5,174,293.00	0.00	0.00	1,732,759.26	1,732,759.26	3,441,533.74
3100 SERVICIOS BÁSICOS.	784,793.00	15,792.60	1,074.12	799,511.48	0.00	0.00	247,524.34	247,524.34	551,987.14
3110 Energía eléctrica.	228,956.00	6,176.00	0.00	235,132.00	0.00	0.00	70,130.00	70,130.00	165,002.00
3111 Servicio de energía eléctrica.	228,956.00	6,176.00	0.00	235,132.00	0.00	0.00	70,130.00	70,130.00	165,002.00
3120 Gas.	2,035.00	0.00	0.00	2,035.00	0.00	0.00	0.00	0.00	2,035.00
3121 Gas.	2,035.00	0.00	0.00	2,035.00	0.00	0.00	0.00	0.00	2,035.00
3130 Agua.	20,285.00	7,780.60	0.00	28,065.60	0.00	0.00	17,990.84	17,990.84	10,074.76
3131 Servicio de agua.	20,285.00	7,780.60	0.00	28,065.60	0.00	0.00	17,990.84	17,990.84	10,074.76
3140 Telefonía tradicional.	38,196.00	0.00	0.00	38,196.00	0.00	0.00	6,590.00	6,590.00	31,606.00
3141 Servicio de telefonía convencional.	38,196.00	0.00	0.00	38,196.00	0.00	0.00	6,590.00	6,590.00	31,606.00
3160 Servicios de radiolocalización y telecomunicación.	21,600.00	0.00	464.00	21,136.00	0.00	0.00	2,189.50	2,189.50	18,946.50
3170 Servicios de acceso de Internet, redes y procesamiento de infc	470,688.00	1,546.00	0.00	472,234.00	0.00	0.00	150,334.00	150,334.00	321,900.00
3171 Servicios de acceso a Internet.	470,688.00	1,546.00	0.00	472,234.00	0.00	0.00	150,334.00	150,334.00	321,900.00
3180 Servicios postales y telegr. fijos.	3,033.00	290.00	610.12	2,712.88	0.00	0.00	290.00	290.00	2,422.88
3181 Servicio postal y telegr. fijo.	3,033.00	290.00	610.12	2,712.88	0.00	0.00	290.00	290.00	2,422.88
3200 SERVICIOS DE ARRENDAMIENTO.	47,735.00	0.00	3,906.00	43,829.00	0.00	0.00	41,760.00	41,760.00	2,069.00



GOBIERNO DEL ESTADO DE MEXICO
SECRETARIA DE FINANZAS
SUBSECRETARIA DE PLANEACION Y PRESUPUESTO
CONTADURIA GENERAL GUBERNAMENTAL

FECHA DE EMISION: 25/07/2018
HOJA No. : 5

UNIVERSIDAD POLITECNICA DE ATLACOMULCO
UPA1401132V2

AVANCE PRESUPUESTAL DE EGRESOS DEL 01 DE ENERO DE 2018 AL 30 DE JUNIO DE 2018

PARTIDA	CONCEPTO	APROBADO	AMPLIACION	REDUCCION	MODIFICADO	COMPROMETIDO	DEVENGADO	PAGADO	EJERCIDO	POR EJERCER
3250	Arrendamiento de equipo de transporte:	16,895.00	0.00	3,906.00	12,989.00	0.00	0.00	41,760.00	41,760.00	-28,771.00
3251	Arrendamiento de vehiculos:	16,895.00	0.00	3,906.00	12,989.00	0.00	0.00	41,760.00	41,760.00	-28,771.00
3290	Otros arrendamientos:	30,840.00	0.00	0.00	30,840.00	0.00	0.00	0.00	0.00	30,840.00
3291	Arrendamiento de equipo para el suministro de sustancias y p	30,840.00	0.00	0.00	30,840.00	0.00	0.00	0.00	0.00	30,840.00
3300	SERVICIOS PROFESIONALES, CIENTIFICOS, TECNICOS Y OTROS S	900,294.00	37,889.20	0.00	938,183.20	0.00	0.00	525,208.20	525,208.20	412,975.00
3340	Servicios de capacitación:	263,094.00	0.00	0.00	263,094.00	0.00	0.00	179,545.00	179,545.00	83,549.00
3341	Capacitación:	263,094.00	0.00	0.00	263,094.00	0.00	0.00	179,545.00	179,545.00	83,549.00
3360	Servicios de apoyo administrativo, traducción, fotocopiado e i	43.00	37,889.20	0.00	37,932.20	0.00	0.00	35,925.20	35,925.20	2,007.00
3361	Servicios de apoyo administrativo y fotocopiado:	43.00	1,500.00	0.00	1,543.00	0.00	0.00	0.00	0.00	1,543.00
3363	Servicios de impresión de documentos oficiales:	0.00	36,389.20	0.00	36,389.20	0.00	0.00	35,925.20	35,925.20	464.00
3380	Servicios de vigilancia:	637,157.00	0.00	0.00	637,157.00	0.00	0.00	309,738.00	309,738.00	327,419.00
3381	Servicios de vigilancia:	637,157.00	0.00	0.00	637,157.00	0.00	0.00	309,738.00	309,738.00	327,419.00
3400	SERVICIOS FINANCIEROS, BANCARIOS Y COMERCIALES:	169,591.00	14,850.58	1,000.00	183,441.58	0.00	0.00	34,627.16	34,627.16	148,814.42
3410	Servicios financieros y bancarios:	86,401.00	2,010.74	1,000.00	87,411.74	0.00	0.00	21,787.33	21,787.33	65,624.41
3411	Servicios bancarios y financieros:	86,401.00	2,010.74	1,000.00	87,411.74	0.00	0.00	21,787.33	21,787.33	65,624.41
3450	Seguro de bienes patrimoniales:	83,190.00	12,839.84	0.00	96,029.84	0.00	0.00	12,839.83	12,839.83	83,190.01
3451	Seguros y fianzas:	83,190.00	12,839.84	0.00	96,029.84	0.00	0.00	12,839.83	12,839.83	83,190.01
3500	SERVICIOS DE INSTALACION, REPARACION, MANTENIMIENTO Y	1,006,055.00	107,535.81	15,455.81	1,098,135.00	0.00	0.00	299,859.83	299,859.83	798,275.17
3510	Conservación y mantenimiento menor de inmuebles:	15,854.00	34,800.00	5,222.61	45,431.39	0.00	0.00	19,332.99	19,332.99	26,098.40
3511	Reparación y mantenimiento de inmuebles:	5,214.00	0.00	3,281.01	1,932.99	0.00	0.00	1,932.99	1,932.99	0.00
3512	Adaptación de locales, almacenes, bodegas y edificios:	10,640.00	34,800.00	1,941.60	43,498.40	0.00	0.00	17,400.00	17,400.00	26,098.40
3530	Instalación, reparación y mantenimiento de equipo de cómpu	51,770.00	348.00	424.50	51,693.50	0.00	0.00	7,765.01	7,765.01	43,928.49
3531	Reparación, instalación y mantenimiento de bienes inform tic	51,770.00	348.00	424.50	51,693.50	0.00	0.00	7,765.01	7,765.01	43,928.49
3550	Reparación y mantenimiento de equipo de transporte:	26,409.00	15,887.80	424.50	41,994.80	0.00	0.00	45,761.80	45,761.80	-4,767.00
3551	Reparación y mantenimiento de vehículos terrestres, aereos y	26,409.00	15,887.80	1,302.00	40,994.80	0.00	0.00	45,761.80	45,761.80	-4,767.00
3570	Instalación, reparación y mantenimiento de maquinaria, otros	372,022.00	0.00	8,506.70	363,515.30	0.00	0.00	0.00	0.00	363,515.30
3571	Reparación, instalación y mantenimiento de maquinaria, equi	372,022.00	0.00	8,506.70	363,515.30	0.00	0.00	0.00	0.00	363,515.30
3580	Servicios de limpieza y manejo de desechos:	540,000.00	56,500.01	0.00	596,500.01	0.00	0.00	227,000.03	227,000.03	369,499.98
3581	Servicios de lavandería, limpieza e higiene:	540,000.00	56,500.01	0.00	596,500.01	0.00	0.00	227,000.03	227,000.03	369,499.98
3600	SERVICIOS DE COMUNICACION SOCIAL Y PUBLICIDAD:	97,483.00	0.00	0.00	97,483.00	0.00	0.00	0.00	0.00	97,483.00
3610	Difusión por radio, televisión y otros medios de mensajería sobr	97,483.00	0.00	0.00	97,483.00	0.00	0.00	0.00	0.00	97,483.00
3611	Gastos de publicidad y propaganda:	88,642.00	0.00	0.00	88,642.00	0.00	0.00	0.00	0.00	88,642.00



UNIVERSIDAD POLITECNICA DE ATLAACOMULCO
UPA1401132V2

AVANCE PRESUPUESTAL DE EGRESOS DEL 01 DE ENERO DE 2018 AL 30 DE JUNIO DE 2018

PARTIDA/CONCEPTO	APROBADO	AMPLIACION	REDUCCION	MODIFICADO	COMPROMETIDO	DEVENGADO	PAGADO	EJERCIDO	POR EJERCER
3612 Publicaciones oficiales y de información en general para difusión	8,841.00	0.00	0.00	8,841.00	0.00	0.00	0.00	0.00	8,841.00
3700 SERVICIOS DE TRASLADO Y VIATICOS	136,216.00	45,296.74	2,561.01	178,951.73	0.00	0.00	208,220.13	208,220.13	-29,268.40
3710 Pasajes aereos	31,413.00	7,449.70	0.00	38,862.70	0.00	0.00	7,449.70	7,449.70	31,413.00
3711 Transportación aerea	31,413.00	7,449.70	0.00	38,862.70	0.00	0.00	7,449.70	7,449.70	31,413.00
3720 Pasajes terrestres	43,624.00	0.00	2,529.00	41,095.00	0.00	0.00	1,869.00	1,869.00	39,226.00
3721 Gastos de traslado por vía terrestre	43,624.00	0.00	2,529.00	41,095.00	0.00	0.00	1,869.00	1,869.00	39,226.00
3750 Viáticos en el país	33,046.00	14,894.03	0.00	47,940.03	0.00	0.00	164,021.43	164,021.43	-116,081.40
3751 Gastos de alimentación en territorio nacional	33,046.00	14,894.03	0.00	47,940.03	0.00	0.00	28,275.96	28,275.96	12,229.06
3752 Gastos de hospedaje en territorio nacional	0.00	7,435.01	0.00	7,435.01	0.00	0.00	135,745.47	135,745.47	-128,310.46
3760 Viáticos en el extranjero	5,861.00	0.00	0.00	5,861.00	0.00	0.00	0.00	0.00	5,861.00
3761 Gastos de alimentación en el extranjero	5,861.00	0.00	0.00	5,861.00	0.00	0.00	0.00	0.00	5,861.00
3790 Otros servicios de traslado y hospedaje	22,272.00	22,953.01	32.01	45,193.00	0.00	0.00	34,880.00	34,880.00	10,313.00
3791 Otros servicios de traslado y hospedaje	22,272.00	22,953.01	32.01	45,193.00	0.00	0.00	34,880.00	34,880.00	10,313.00
3800 SERVICIOS OFICIALES	28,728.00	43,599.20	0.00	72,327.20	0.00	0.00	53,161.54	53,161.54	19,165.66
3820 Gastos de orden social y cultural	12,768.00	43,599.20	0.00	56,367.20	0.00	0.00	53,161.54	53,161.54	3,205.66
3821 Gastos de ceremonias oficiales y de orden social	12,768.00	43,599.20	0.00	56,367.20	0.00	0.00	53,161.54	53,161.54	3,205.66
3830 Congresos y convenciones	15,960.00	0.00	0.00	15,960.00	0.00	0.00	0.00	0.00	15,960.00
3831 Congresos y convenciones	15,960.00	0.00	0.00	15,960.00	0.00	0.00	0.00	0.00	15,960.00
3900 OTROS SERVICIOS GENERALES	2,003,398.00	280,674.74	521,641.93	1,762,430.81	0.00	0.00	322,398.06	322,398.06	1,440,032.75
3920 Impuestos y derechos	1,751,489.00	55,824.64	521,505.93	1,285,807.71	0.00	0.00	15,326.00	15,326.00	1,270,481.71
3922 Otros impuestos y derechos	1,751,489.00	55,824.64	521,505.93	1,285,807.71	0.00	0.00	15,326.00	15,326.00	1,270,481.71
3980 Impuesto sobre honorarios y otros que se derivan de una relación	235,198.00	52,320.00	0.00	287,518.00	0.00	0.00	126,692.00	126,692.00	160,826.00
3982 Impuesto sobre erogaciones por remuneraciones al trabajo por	235,198.00	52,320.00	0.00	287,518.00	0.00	0.00	126,692.00	126,692.00	160,826.00
3990 Otros servicios generales	16,711.00	172,530.10	136.00	189,105.10	0.00	0.00	180,380.06	180,380.06	8,725.04
3991 Cuotas y suscripciones	2,128.00	28,000.00	0.00	30,128.00	0.00	0.00	28,000.00	28,000.00	2,128.00
3992 Gastos de servicios menores	13,447.00	2,130.66	136.00	15,441.66	0.00	0.00	8,217.42	8,217.42	7,224.24
3994 Inscripciones y arbitrajes	1,136.00	14,105.60	0.00	15,241.60	0.00	0.00	15,868.80	15,868.80	-627.20
3996 Subcontratación de servicios con terceros	0.00	128,293.84	0.00	128,293.84	0.00	0.00	128,293.84	128,293.84	0.00
4000 TRANSFERENCIAS, ASIGNACIONES, SUBSIDIOS Y OTRAS AYUDA	0.00	0.00	0.00	0.00	0.00	0.00	12,000.00	12,000.00	-12,000.00
4300 SUBSIDIOS Y SUBVENCIONES	0.00	0.00	0.00	0.00	0.00	0.00	12,000.00	12,000.00	-12,000.00
4390 Otros subsidios	0.00	0.00	0.00	0.00	0.00	0.00	12,000.00	12,000.00	-12,000.00
4393 Subsidios para capacitación y becas	0.00	0.00	0.00	0.00	0.00	0.00	12,000.00	12,000.00	-12,000.00



GOBIERNO DEL ESTADO DE MEXICO
SECRETARIA DE FINANZAS
SUBSECRETARIA DE PLANEACION Y PRESUPUESTO
CONTADURIA GENERAL GUBERNAMENTAL


FECHA DE EMISION: 25/07/2018
HOJA No. : 7


UNIVERSIDAD POLITECNICA DE ATLACOMULCO


UPA1401132V2

AVANCE PRESUPUESTAL DE EGRESOS DEL 01 DE ENERO DE 2018 AL 30 DE JUNIO DE 2018

PARTIDA/CONCEPTO	APROBADO	AMPLIACION	REDUCCION	MODIFICADO	COMPROMETIDO	DEVENGADO	PAGADO	EJERCIDO	POR EJERCER
TOTALES	15,751,932.00	3,309,827.17	3,309,827.17	15,751,932.00	0.00	0.00	7,600,429.44	7,600,429.44	8,151,502.56


ELABORÓ
Luis Angel Correa Rodriguez


RÉVISÓ
M.A.N. Eduardo Aguilar Miranda


AUTORIZÓ
L.A.E. Jorge Neyra Sosa
GOBIERNO DEL ESTADO DE MEXICO
SECRETARIA DE EDUCACION
SUBSECRETARIA DE EDUCACION
MEDIA SUPERIOR Y SUPERIOR
UNIVERSIDAD POLITECNICA
DE ATLACOMULCO



BAJO PROTESTA DE DECIR VERDAD DECLARAMOS QUE EN LOS ESTADOS FINANCIEROS Y SUS NOTAS, SON RAZONABLEMENTE CORRECTOS Y SON RESPONSABLEMENTE DEL EMISOR